


**UNIDAD DE SERVICIOS PARA LA EDUCACIÓN BÁSICA EN EL ESTADO DE QUERÉTARO**  
**Estado Analítico del Ejercicio del Presupuesto de Egresos Detallado - LDF**  
**Centro de Costos**  
**Del 1 de Enero al 31 de Marzo de 2026**  
**(PESOS)**


Concepto (c)	Egresos					Subejercicio (e)
	Aprobado (d)	Ampliaciones/ (Reducciones)	Modificado	Devengado	Pagado	
<b>I. Gasto No Etiquetado (A+B+C+D+E+F+G+H+I+J+K+L+M+N+O+P+Q+R+S+T)</b>	<b>1,365,973,626</b>	<b>325,127,271</b>	<b>1,691,100,897</b>	<b>233,095,661</b>	<b>228,078,413</b>	<b>1,458,005,235</b>
A. Coordinación General de Usebeq	10,826,926	-6,748,903	4,078,023	2,815,620	2,815,620	1,262,403
B. Organo de Control Interno	10,020,091	321,853,853	331,873,944	1,936,282	1,932,995	329,937,662
C. Dirección Jurídica	7,796,701	-5,697,866	2,098,835	1,756,991	1,756,991	341,844
D. Dirección de Evaluación de la Política Educativa	13,935,297	-5,918,508	8,016,789	1,471,113	1,471,113	6,545,676
E. Dirección de Comunicación Social	62,685,771	-3,639,615	59,046,156	2,380,266	2,372,496	56,665,890
F. Subcoordinación de Gestión Educativa	10,471,366	-3,234,902	7,236,464	1,185,178	1,185,178	6,051,285
G. Dirección de Educación Inicial y Preescolar	40,220,197	-1,448,986	38,771,211	6,269,396	6,234,813	32,501,815
H. Dirección de Educación Primaria	185,342,872	89,817,087	275,159,959	36,946,301	36,819,714	238,213,658
I. Dirección de Educación Secundaria	161,547,973	185,906,598	347,454,571	29,713,500	29,713,500	317,741,071
J. Dirección de Equidad y Apoyo a la Educación	43,704,862	-29,071,390	14,633,472	9,081,054	9,069,454	5,552,418
K. Dirección de Calidad e Innovación Educativa	0	0	0	0	0	0
L. Subcoordinación de Gestión Administrativa	9,948,565	-7,296,231	2,652,334	1,697,681	1,670,537	954,653
M. Dirección de Planeación Educativa	7,777,534	-5,480,759	2,296,775	1,450,371	1,450,371	846,403
N. Dirección de Recursos Humanos	418,721,184	-162,763,936	255,957,248	69,564,491	67,115,140	186,392,757
O. Dirección de Administración	147,590,994	1,267,306	148,858,300	18,915,639	17,110,139	129,942,661
P. Dirección de Infraestructura Educativa	49,861,277	-4,664,069	45,197,208	1,618,061	1,614,243	43,579,147
Q. Dirección de Tecnologías de Información y Comunicación	139,365,477	-12,819,091	126,546,386	37,580,581	37,580,581	88,965,805
R. Subcoordinación de Gestión Operativa	26,288,176	-14,203,624	12,084,552	4,989,124	4,925,516	7,095,428
S. Dirección de Calidad e Innovación Educativa	12,291,566	-5,370,226	6,921,340	1,986,314	1,502,314	4,935,026
T. Dirección de Vinculación Social	7,576,797	-5,359,465	2,217,332	1,737,698	1,737,698	479,634
<b>II. Gasto Etiquetado (A+B+C+D+E+F+G+H+I+J+K+L+M+N+O+P+Q+R+S+T)</b>	<b>9,557,847,121</b>	<b>182,231</b>	<b>9,558,029,352</b>	<b>2,018,874,984</b>	<b>1,816,025,372</b>	<b>7,539,154,368</b>
A. Coordinación General de Usebeq	2,875,804	-2,258,610	617,194	617,194	617,194	0
B. Organo de Control Interno	6,610,278	-5,184,670	1,425,608	1,425,608	1,425,608	0
C. Dirección Jurídica	3,372,669	7,305,757,085	7,309,129,754	693,430	693,430	7,308,436,324
D. Dirección de Evaluación de la Política Educativa	3,833,268	-3,023,646	809,622	798,157	798,157	11,465
E. Dirección de Comunicación Social	1,971,264	-1,550,263	421,001	421,001	421,001	0
F. Subcoordinación de Gestión Educativa	3,088,608	-2,411,615	676,993	676,993	676,993	0
G. Dirección de Educación Inicial y Preescolar	1,155,056,405	-905,791,365	249,265,040	249,265,040	249,265,040	0


UNIDAD DE SERVICIOS PARA LA EDUCACIÓN BÁSICA EN EL ESTADO DE QUERÉTARO  
Estado Analítico del Ejercicio del Presupuesto de Egresos Detallado - LDF  
Centro de Costos  
Del 1 de Enero al 31 de Marzo de 2026  
(PESOS)

Concepto (c)	Egresos					Subejercicio (e)
	Aprobado (d)	Ampliaciones/ (Reducciones)	Modificado	Devengado	Pagado	
H. Dirección de Educación Primaria	2,760,696,343	-2,128,006,113	632,690,230	632,690,230	521,019,104	0
I. Dirección de Educación Secundaria	2,857,429,637	-2,246,028,779	611,400,858	611,400,858	611,400,858	0
J. Dirección de Equidad y Apoyo a la Educación	901,950,977	-691,178,385	210,772,592	184,126,917	184,126,917	26,645,675
K. Dirección de Calidad e Innovación Educativa	0	0	0	0	0	0
L. Subcoordinación de Gestión Administrativa	3,055,948	-2,378,891	677,057	677,057	677,057	0
M. Dirección de Planeación Educativa	9,678,041	-7,703,254	1,974,787	1,974,787	1,974,787	0
N. Dirección de Recursos Humanos	1,772,014,220	-1,250,567,000	521,447,220	317,568,546	226,390,061	203,878,674
O. Dirección de Administración	34,510,478	-26,977,761	7,532,717	7,350,487	7,350,487	182,231
P. Dirección de Infraestructura Educativa	3,538,953	-2,776,721	762,232	762,232	762,232	0
Q. Dirección de Tecnologías de Información y Comunicación	8,557,634	-6,729,119	1,828,516	1,828,516	1,828,516	0
R. Subcoordinación de Gestión Operativa	20,034,682	-15,744,832	4,289,850	4,289,850	4,289,850	0
S. Dirección de Calidad e Innovación Educativa	8,029,363	-6,090,346	1,939,017	1,939,017	1,939,017	0
T. Dirección de Vinculación Social	1,542,549	-1,173,484	369,065	369,065	369,065	0
<b>III. Total de Egresos (III = I + II)</b>	<b>10,923,820,747</b>	<b>325,309,501</b>	<b>11,249,130,248</b>	<b>2,251,970,645</b>	<b>2,044,103,785</b>	<b>8,997,159,603</b>

  
C.P. CRISTOBAL MEDINA GONZALEZ  
JEFE DE DEPARTAMENTO  
DEPARTAMENTO DE  
RECURSOS FINANCIEROS

  
M.C.A.G. JOSE LOZANO VACA  
DIRECTOR  
DIRECCIÓN DE ADMINISTRACIÓN

  
ING. JUAN CARLOS MARTINEZ GARCIA  
SUBCOORDINADOR  
SUBCOORDINACIÓN DE  
GESTIÓN ADMINISTRATIVA

  
LIC. IRENE QUINTANAR MEJÍA  
COORDINADORA GENERAL  
COORDINACIÓN  
GENERAL DE USEBEQ